



mjoll

**STEINAR
SØREIDE**

Chief Technology Officer

steinar@mjoll.no

**Use of AI in Media Production to make everyday
life for journalists and video editors more efficient**



Media

Management
backgrounds

2018

Start, from scratch

Trends

Cloud & AI

AWS

100% Serverless Core

2019

Launch with customer

2020

25+ customers

Automate time-consuming tasks

VIDEO & IMAGE METADATA LOGGING

SPEECH-TO-TEXT TRANSCRIPTION

MULTI LANGUAGE TRANSLATIONS

OBJECT DETECTION

FACE & CELEBRITY RECOGNITION

EVENT TAGGING

FOR CONTENT CATEGORISATION

FIND RELEVANT ASSETS



Mimir

A tool for
journalists and
video editors



- Search
- Video 6
- Image 0
- Person 0
- Audio 0
- File 0
- Folders +
- Bookmarks +
- Activity
- Recycle bin

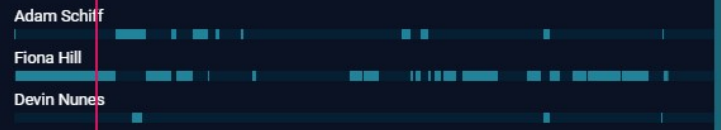
FionaHill_h2.mp4



repeat their interference in the 2020 election.

6:58 / 58:06

PEOPLE



METADATA PERSONS TRANSCRIPT TRANSLATION ANALYTICS

Adam Schiff 98%	David Holmes 99%	Fiona Hill 98%	Devin Nunes 96%
Steve Castor 92%	Mike Conaway 96%	Jim Jordan 91%	Elise Stefanik 85%
John Ratcliffe 92%	Mike Turner 91%	Chris Stewart 86%	Eric Swalwell 83%

- Search
- Video 37
- Image 0
- Person 0
- Audio 0
- File 0
- Folders +
- Bookmarks +
- Activity
- Recycle bin



يكتشف عن النتيجة النهائية والحقيقية لمصابي فيروس كورونا

2:55 / 3:38

METADATA PERSONS TRANSCRIPT TRANSLATION ANALYTI

Ar Search transcript

- 0:00 داخل المختبر الإقليمي في المنطقة الشرقية تحديدا وتحديدا في مدينة الدمام. لعل أهم قسم هنا في هذا المختبر هو قسم الفيزياء ب آل بي سي آر وهو قسم خاص بجزيئات التي يقوم بالكادر الطبي المتخصص بكتف الحالات والحيات المصابة ب فيروس كورونا. لهذا الأمر هذا الجديد من الكادر الطبي كما تفاهد العديد من البرامج الكثير من التقنيات. الكثير أيضا من الطعم الطبي المتخصص والذي تدرّب تدريبًا جيدًا على عملية كشف هذه الحيات. إن أحدث كثيرا ولكن الأستاذ عبد الله العتيبي مدير المختبرات في المنطقة الشرقية.
- 0:49 الصحة السعودية اليوم تمتلك هذا المختبر يمتلكون تقنيات تمتلك الكوادر العليا أنكم أيضا تجدون يوميا أكثر من ألف عينة من ألف إلى ألف ومئتين. نحن الآن في المختبر الإقليمي وبالتحديد في قسم الجزيئات والتخصص الجزيئي لتعبئة آل بي سي آر. نقوم باستقبال الحيات المرحلة الأولى ومن ثم المرحلة التالية واستخلاص الحمض النووي والمرحلة الثالثة والأخيرة هي فحص أو الكشف عن الفيروس إيجابيا أو سلبيا. ماذا عن العلاجات أو في الوزارات الخاصة بحفظ هذه الحيات
- 1:24 يوجد ست ثلاثات من كما ترون الآن ثلاث ثلاثت موجودة الآن تستطيع أن
- 1:30 تستطيع
- 1:32 تكوين الحيات أو جمع الحيات ما يقارب إلى مائة ألف عينة جيد ونحن نتجول داخل أو في داخل المختبر وبارى أيضا هذا المختبر بحجمه وتكافؤ بأقسامه ويوضح أن تلك يوجد في المختبر الإقليمي اثنا عشر قسم يتكون من اثني عشر قسما كما ترون قسم أبحاث الدم وقسم الوراثة ومختبر الصحة العامة وقسم الأسجة المرضية ويوجد في الدور الأرضي قسم بنك الدم وقسم الفيروسات وقسم الميكروبيولوجي والأحياء الدقيقة. هل هناك أيضا بجدا عن فيروس كورونا قليلا هل هذا الأمر أو هذا المختبر أيضا يكتشف عن فيروسات أخرى أو بآخرى تقومون بالكشف عنها بكل تأكيد يكتشف عن فيروسات التهاب الكبد الازيد.
- 2:20 الأمراض الأخرى المعنية
- 2:24 وهنا هذه العرفة كما ترون هذه العرفة يكون هي العرفة الأخيرة التي تكلمنا عنها هذا يتم الكشف عن
- 2:32 الفيروس
- 2:34 وهو حديث اليوم. هذا الجهاز الذي يقوم بكتف عن فيروس كورونا كما ترون هذا المنحني. إذا كان المنحني باللون الأحمر بسطي نتيجة إيجابية وإذا كان هذا المنحني باللون الأخضر بسطي نتيجة سلبية والله الحمد أيضا. إذن هذا هو الجهاز الذي يكتشف أو
- 2:54 يكتشف عن النتيجة النهائية والحقيقية لمصابي فيروس كورونا وكما تحدث الأستاذ عبد الله أن المنحني الأحمر يعني أنه مصاب ب فيروس كورونا وإصابة إيجابية أو حالة إيجابية والخط أخضر أو أخضر هي
- 3:12 حالة سلبية وحالية تماما من فيروس كورونا ويتطوون قليلا في آخر التواني نلاحظ أن لدينا أكثر من ثمانية وتعني عينة باللون الأخضر وتضاد ثلاث عيّنات تقريبا عيّنات باللون الأحمر وهذا يدل على أن هذه الحيات هي عيّنات لحالة مصابة ب فيروس كورونا وهذا ما استخرجوه هنا في المختبر الإقليمي في المنطقة الشرقية وتحديدا في مدينة الدمام.

- Search
- Video 37
- Image 0
- Person 0
- Audio 0
- File 0
- Folders +
- Bookmarks +
- Activity
- Recycle bin

... السعدية .. ١٠٠٠ عينة للمضيقه بإسلايتهم بـ كورونا يوميا 2



2:55 / 3:38

METADATA PERSONS TRANSCRIPT TRANSLATION ANALYT

En Search translation

... health ministry owns the laboratory. You process techniques that are common across processes. You also find daily more than a thousand samples from one thousand to two hundred. We are now in the regional laboratory specifically in the Molecular and Molecular Diagnostics division of LCR technology. We receive samples from the first stage, then the second stage, DNA extraction, and the third and final stage is a positive or negative examination or detection of the virus. What about treatments or in the ministries for the preservation of these samples? There are

1:24 six refrigerators. As you can see now, three refrigerators are now in place. You can form

1:30 samples

1:32 or collect samples approximately approximately one hundred thousand samples. We are wandering inside or inside the laboratory and we also see this laboratory in its size as well as its departments. And it shows that there are twelve departments in the regional laboratory consisting of twelve departments, as you can see the blood research department, the genetics department, the public health laboratory and the pathological tissue section, and there is on the ground floor the blood bank department, the virology section, the microbiology and microbiology department. Is there also a little far from the Corona virus? Is this matter or this laboratory also reveals other viruses or another that you are detecting for sure reveals hepatitis viruses AIDS other infectious diseases and

2:20 here this room

2:24 as you can see this room is the last room that we talked about here The virus is detected and is modern today.

2:32 This

2:34 device detects the Corona virus as you can see this curve. If the curve in red gives a positive result and if this curve in green gives a negative result, praise be to God also. So this is the device that detects or reveals the final and true result of those infected

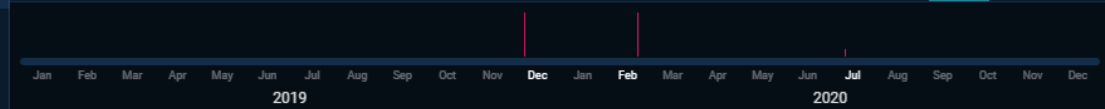
2:54 with the Coronavirus, and as Mr. Abdullah spoke, the red curve means that he is infected with a Coronavirus, a positive infection or a positive condition, and the green or green line is a negative condition,

3:12 completely free of the Corona virus, and killed a little in the last seconds We note that we have more than eighty-eight samples in green and we see almost three samples in red. This indicates

- Search
- Video 6
- Image 0
- Person 0
- Audio 0
- File 0

- Folders +
- Bookmarks +
- Activity
- Recycle bin







Hits: 6



CLEAR sunset

Anytime Sorted by: item created date, desc

Size

 Nature 5:13	 DJI_0074.MOV 1:20	 DJI_0068.MOV 0:56	 DJI_0053.MOV 5:05
 SUNRISE KANYAKUM... 4:12	 A perfect Green Flash ... 1:54		

No item selected

- Search
- Video 1
- Image 0
- Person 0
- Audio 0
- File 0
- Folders +
- Bookmarks +
- Activity
- Recycle bin

Hits: 1



Anytime | Sorted by: item created date, desc

Size



PotusDiff.mp4



0:01 / 1:23

▶ ▶▶

Metadata

Title
PotusDiff.mp4

Recorded on
Thursday, July 19, 2018 12:08 PM

config_conformWorkflowId
Send to conform

central_link
No link configured

Our Approach

- Focus on our strengths
- AI: Buy rather than build



mjoll

www.mjoll.no
steinar@mjoll.no
[@mjolltech](https://www.instagram.com/mjolltech)